



УПРАВЛЕНИЕ ФЕДЕРАЛЬНОЙ СЛУЖБЫ
ГОСУДАРСТВЕННОЙ СТАТИСТИКИ
ПО Г. МОСКВЕ И МОСКОВСКОЙ ОБЛАСТИ

Сведения о просроченной задолженности по заработной плате в Москве



на 1 декабря 2022 года



Сведения о просроченной задолженности по заработной плате

на 1 декабря 2022 года

- 01 Просроченная задолженность по заработной плате из-за отсутствия собственных средств
- 02 Просроченная задолженность по заработной плате по обследуемым видам экономической деятельности
- 03 Динамика просроченной задолженности по заработной плате
- 04 Суммарная задолженность по заработной плате
- 05 Численность и состав работников, имевших просроченную задолженность по заработной плате
- 06 Численность работников организаций, в которых просроченная задолженность по заработной плате составляет два и более месячных фонда оплаты труда



ПРОСРОЧЕННАЯ ЗАДОЛЖЕННОСТЬ ПО ЗАРАБОТНОЙ ПЛАТЕ ИЗ-ЗА ОТСУТСТВИЯ СОБСТВЕННЫХ СРЕДСТВ

на 1 декабря 2022 года



64 456

тыс. рублей



Изменение
к октябрю 2022 года

▼ -6 224
тыс. рублей



К предыдущему
месяцу

▼ 91,2%

Изменение
к ноябрю 2021 года

▲ +21 054
тыс. рублей

К соответствующему
месяцу прошлого года

▲ 148,5%



ПРОСРОЧЕННАЯ ЗАДОЛЖЕННОСТЬ ПО ЗАРАБОТНОЙ ПЛАТЕ

по обследуемым видам экономической деятельности на 1 декабря 2022 года



64 456

тыс. рублей



Транспортировка
и хранение

тыс. рублей

5 441

В % к предыдущему месяцу

100,0%



Обрабатывающие
производства

27 907

100,9%



Строительство

31 108

82,8%



ПРОСРОЧЕННАЯ ЗАДОЛЖЕННОСТЬ ПО ЗАРАБОТНОЙ ПЛАТЕ




по обследуемым видам экономической деятельности в % к общей сумме задолженности

На 1 декабря 2022 года



На 1 ноября 2022 года



-  Обработывающие производства
-  Строительство
-  Транспортировка и хранение





ДИНАМИКА ПРОСРОЧЕННОЙ ЗАДОЛЖЕННОСТИ ПО ЗАРАБОТНОЙ ПЛАТЕ

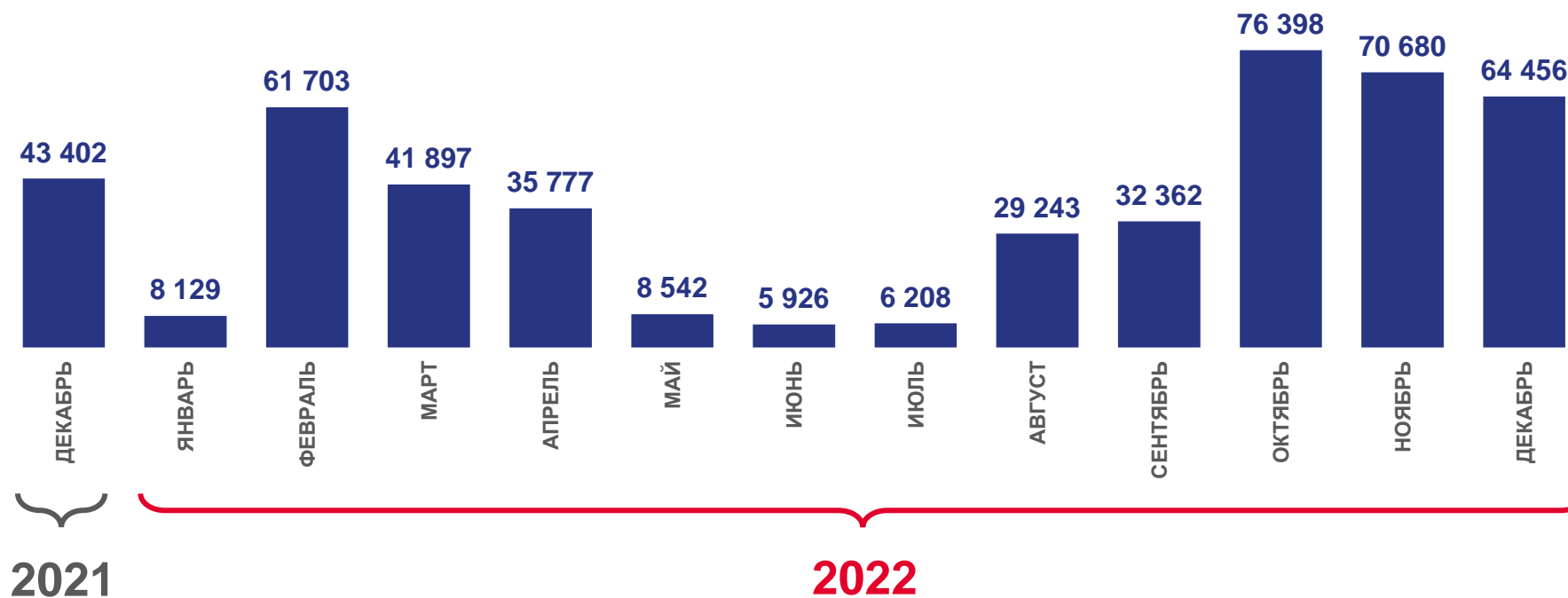
на первое число месяца; тыс. рублей

На 1 декабря 2022 года



64 456

тыс. рублей



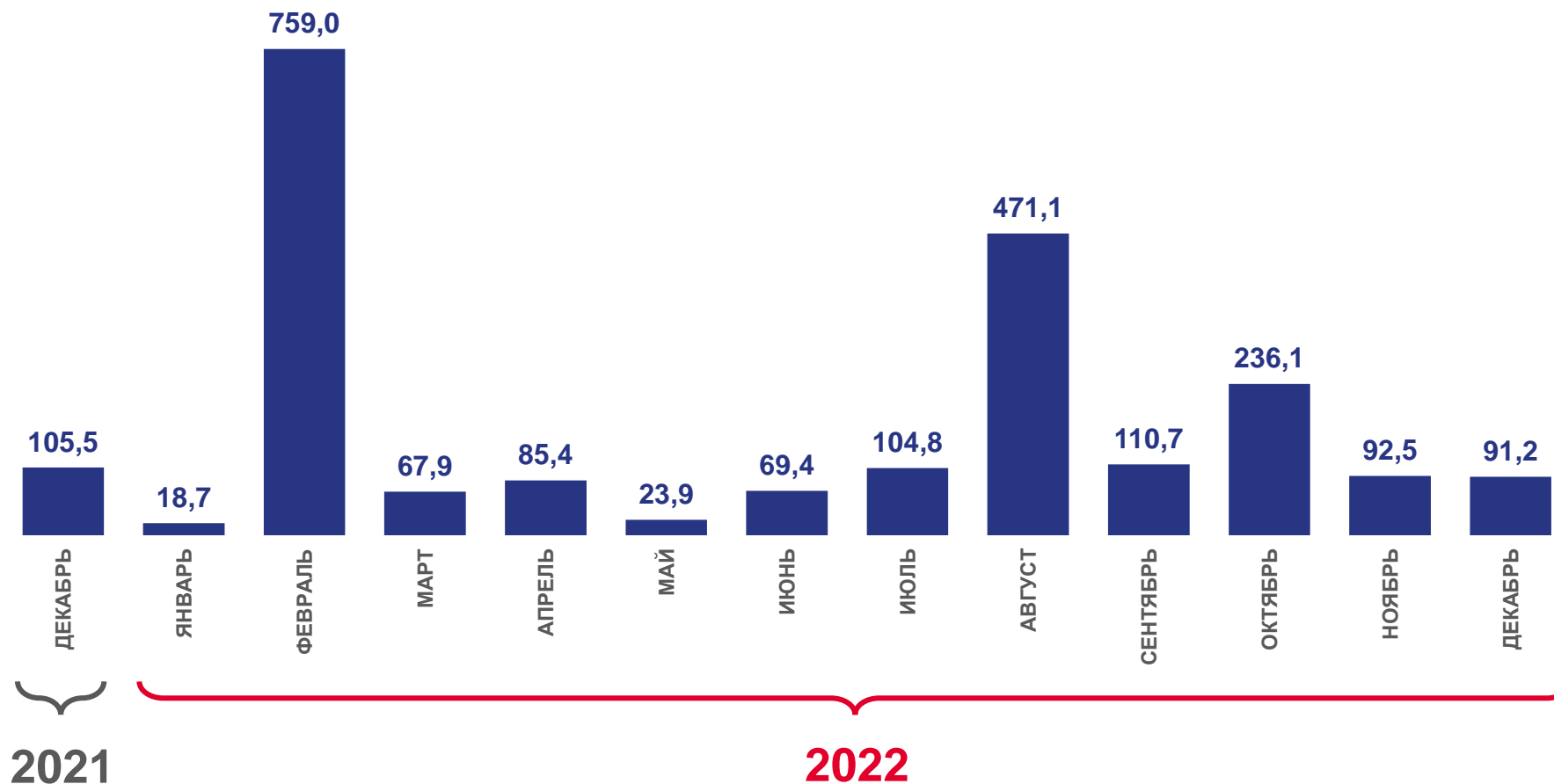


ДИНАМИКА ПРОСРОЧЕННОЙ ЗАДОЛЖЕННОСТИ ПО ЗАРАБОТНОЙ ПЛАТЕ

в % к предыдущему месяцу

На 1 декабря 2022 года

91,2%



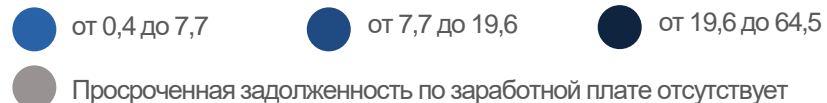
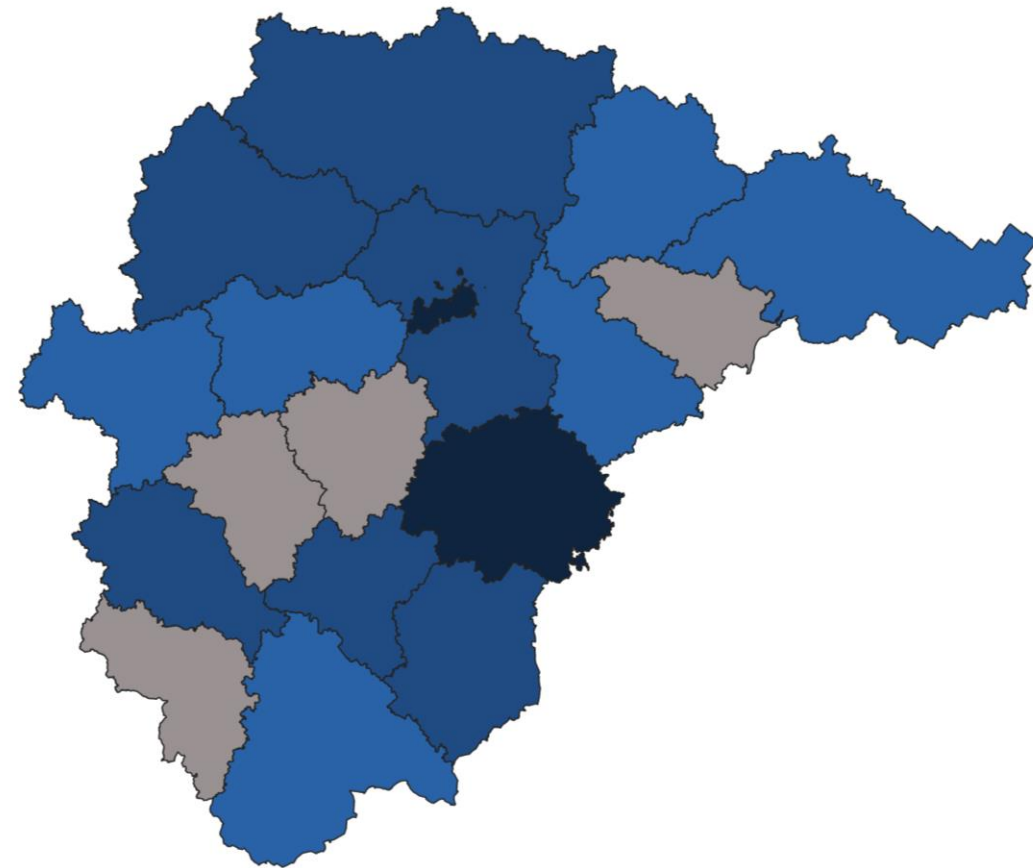


СУММАРНАЯ ЗАДОЛЖЕННОСТЬ ПО ЗАРАБОТНОЙ ПЛАТЕ

по ЦФО на 1 декабря 2022 года; млн рублей

Регионы ЦФО

с наибольшими и наименьшими значениями





ЧИСЛЕННОСТЬ РАБОТНИКОВ, ИМЕВШИХ ПРОСРОЧЕННУЮ ЗАДОЛЖЕННОСТЬ ПО ЗАРАБОТНОЙ ПЛАТЕ

на 1 число месяца; человек

На 1 декабря 2022 года

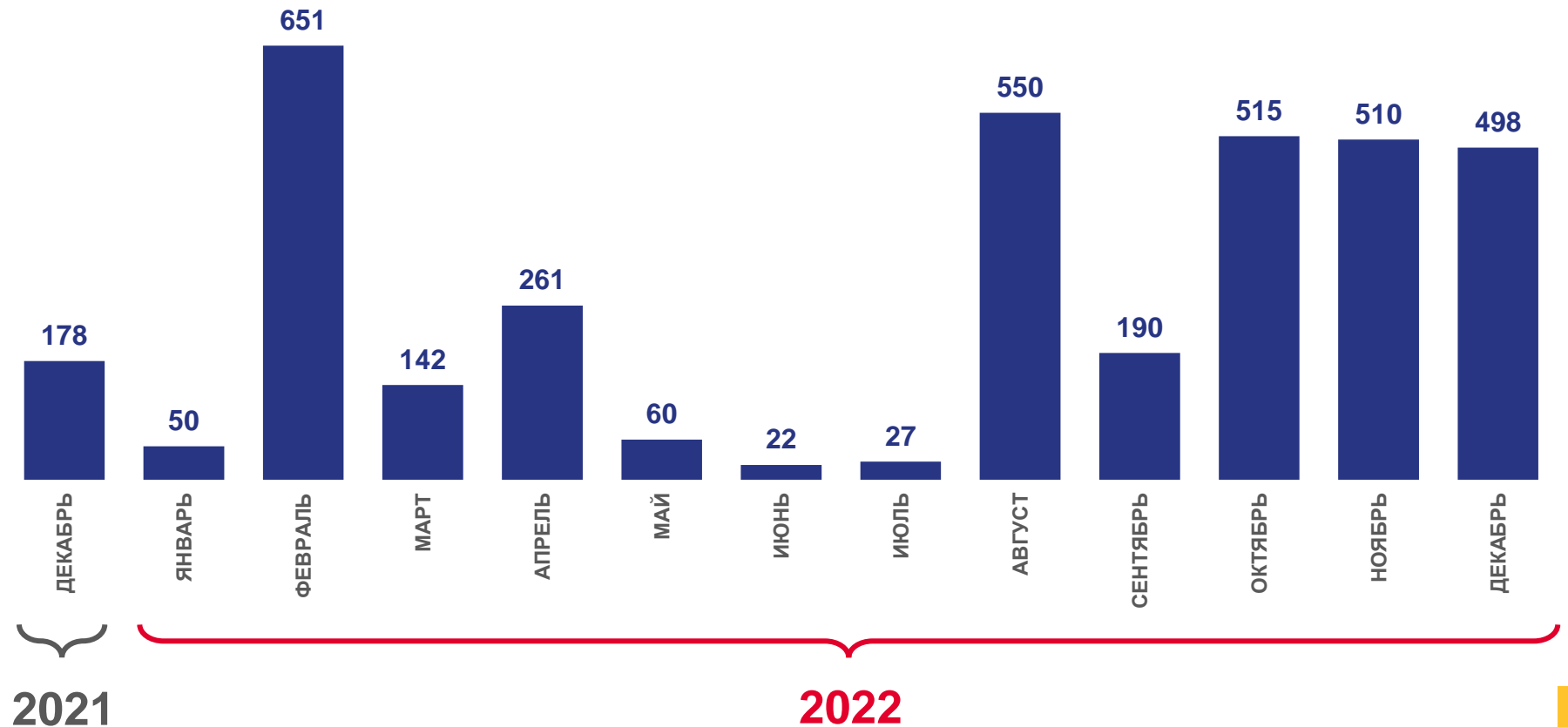
Численность работников, перед которыми организации имели просроченную задолженность

498

человек

изменение
с ноябрем 2022 года

-2,4%





ЧИСЛЕННОСТЬ РАБОТНИКОВ,

перед которыми организации имеют просроченную задолженность по заработной плате по обследуемым видам экономической деятельности на 1 декабря 2022 года



Численность
работников

498

человек



Транспортировка
и хранение

человек

15

3,0%



Обрабатывающие
производства

166

▲ 33,3%



Строительство

317

▼ 63,7%

Удельный вес работников обследуемых организаций, перед которыми имелась просроченная задолженность по заработной плате





ЧИСЛЕННОСТЬ РАБОТНИКОВ ОРГАНИЗАЦИЙ,

в которых просроченная задолженность по заработной плате отдельных видов экономической деятельности составляет два и более месячных фонда оплаты труда, на 1 декабря 2022 года



Москва

в том числе по видам экономической деятельности:



Обрабатывающие
производства



Строительство



Численность работников организаций,
в которых просроченная задолженность
по заработной плате составляет
2 и более месячных фонда,
человек

Объем просроченной задолженности
по заработной плате 2 и более месяца,
тыс. рублей



477

58 687

166

27 907

311

30 780